

RELATIONS INVESTISSEURS 2026

Bloomberg : **QC**

Cote de crédit Moody's : **Aa2 stable**

Score ESG : **CIS-2**

Budget 2026

Fonctionnement 2026	2 098,0 M\$
Investissement 2026-2035 (incluant RTC)	8 218,0 M\$
Actifs	22,8 G\$


Résultats financiers*

Résultats financiers de fonctionnement (en M\$)

Données	2025	2024	2023
Revenus	2 079,9	1 981,5	1 817,3
Dépenses	2 003,1	1 884,8	1 772,9
Excédent	77,8	98,3	46,2
Excédents de fonctionnement affectés, réserves financières et fonds réservés	551,4	494,8	447,8

* Données de l'administration municipale, reddition de comptes financière.

Faits saillants de la notation de crédit



- › Une dette de qualité élevée et exposée à un très faible risque de crédit
- › Un cadre opérationnel contribuant à générer de bons excédents de fonctionnement à moyen terme
- › Un solide profil de liquidités
- › Des politiques financières rigoureuses
- › Une économie vigoureuse

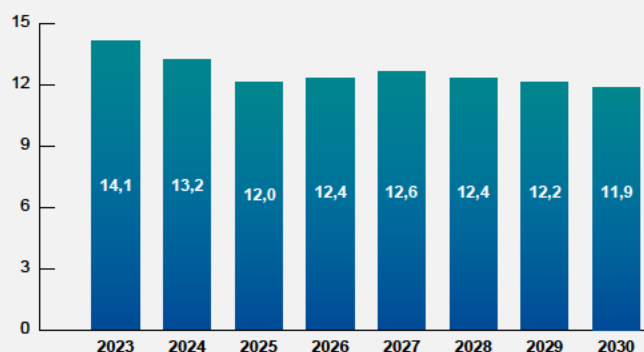
Dette

Balises pour limiter l'endettement

Ratios	2023	2024	2025	2026	2027	2028	2029	2030	Cible
Dette nette consolidée (%)	86,4	78,7	74,0	78,6	78,5	80,3	81,5	79,9	≤ 70
Dette nette / PIB RMR Québec (%)	2,6	2,5	2,2	2,4	2,3	2,4	2,4	2,3	-

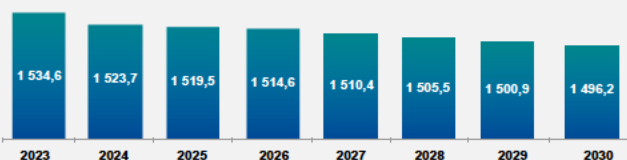
2023-2025 : Réel
2026-2030 : Projections

Service de la dette nette / dépenses de fonctionnement (%)



2023-2025 : Réel
2026-2030 : Projections

Évolution de la dette nette (en M\$)



2023-2025 : Réel
2026-2030 : Projections

Programme de financement

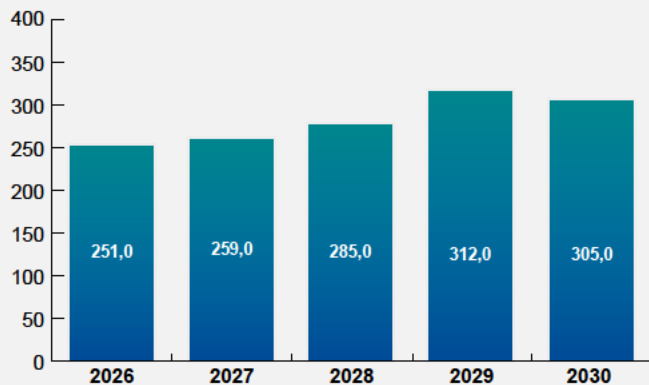
Programmes antérieurs

Années	Financements réalisés	Taux moyen	Échéance moyenne
2025	391 M\$	3,6 %	5 ans, 5 mois
2024	375 M\$	4,1 %	5 ans, 8 mois
2023	355 M\$	4,5 %	6 ans, 3 mois

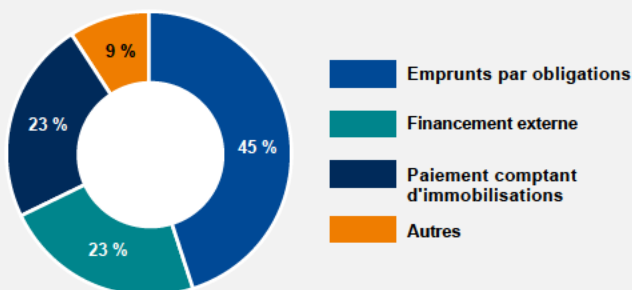
Stratégie et besoins de financement projetés

- › Obligations sériées avec une structure d'échéances de 1 à 5 ans, et une tranche 10 ans
- › Trois ou quatre émissions annuellement par le biais d'appels d'offres sur le marché canadien
- › Volume annuel d'emprunts d'environ 280 M\$ pour 2026-2030
- › Taille des émissions entre 70 M\$ et 100 M\$

Besoins de financement (en M\$)



Financement des investissements 2026-2035 (en M\$)



Indicateurs économiques

Indicateurs - RMR de Québec	2025
Croissance du PIB	1,3 %
Taux de chômage	4,2 %

Population Ville (2025) : 592 658

Revenu médian des ménages (2021) : 70 500 \$

Considérations ESG ou initiatives durables

- › Note d'impact ESG de Moody's reflétant la faible exposition de la Ville aux risques environnementaux, sociaux et les solides pratiques de gouvernance
- › Plan de transition et d'action climatique 2021-2025
- › Réserve financière pour la pérennité et le développement des infrastructures et l'adaptation aux changements climatiques
- › Plan d'action solidaire 2021-2025
- › Investissements majeurs en logement communautaire
- › Politique de sécurité de l'information



Personnes-ressources

- › **Anne Mainguy**
Trésorière et directrice
du Service des Finances
- › **Guillaume Delisle**
Analyste comptable

finances@ville.quebec.qc.ca